

「員工餐訂餐系統」 操作說明

連絡人：營養師 賴玉釗

分機1510

960186861@mail.femh.org.tw

- 適用對象
 - 員工
 - 研究助理
 - 實習學生/老師
- 地點：B1員工用餐區(美食區旁)。
- 營業時間：
 - 午餐：11:30~13:00
 - 晚餐：16:30~18:00
- 訂餐截止時間
 - 視規定期限前更改

訂餐系統介紹

- 登入位置 (建議用 Google Chrome 開啟)

- 院內登入

 - Intra→生活連結→員工餐訂餐系統

- 院外登入

<https://docleave.femh.org.tw/mealOrder/Login.aspx>

亞東醫院首頁左下角→員工專區→訂餐系統



● 鍵入 intra 帳號及密碼登入

● 說明檔下載

● 請掃描下列QR code



員工餐訂餐系統

10.80.61.47:8093/MealOrder/Login.aspx

亞東紀念醫院 員工餐訂餐系統

員工編號:

密碼:

- 營養科分機: #1001; 統結分機: #2022
- 每天晚上都不提供限量餐、南北小吃、麵食
- 週六中午不提供限量餐、南北小吃
- 週日中午不提供限量餐、南北小吃、麵食
- 任何員工都可以為自己部門的同事團體訂餐不同部門無法代訂餐
- 請配合在4天前訂餐，如遇特殊節慶則順移或另行通知
- 菜色可能依菜價或其他

訂餐/取餐流程、注意事項



團體取餐須先加入群組
於規定期限前更改訂餐

取餐截止後才可
列印QR code



個人/群組訂餐

一、群組功能

- 「取餐群組設定」，便於單位一起領餐

一至誤餐單位訂餐 訂餐記錄 取餐頁面 **取餐群組設定** 員工餐聘菜單 竊窺餐菜單 管理頁面 訂餐統計 訂單修改記錄 登入身份: 賴玉鈞-86861 營養科 登出

修改模式 修改員工

午餐 晚餐 提早訂餐日

		2018年3月								
		日	一	二	三	四	五	六		
窺窺餐	9	25	26	27	28	1	2	3	◎營養科 3/27的訂餐需在3/23前完成下訂	
素食	10	4	5	6	7	8	9	10	◎營養科 4/3的訂餐需在3/30前完成下訂	
員-主菜1	11	11	12	13	14	15	16	17		
員-主菜2	12	18	19	20	21	22	23	24		
員-主菜3	13	25	26	<群組> 27 蛋包老虎麵	<群組> 28 台南擔仔麵	29	30	31		
員-麵食	14	1	2	3	4	5	6	7		
員-南北				↻-3/30						
取消訂餐										

取餐: 群組取餐 分機/MVPN: 1510 圖例: ◎/○→營養科/員工餐廳之最後可修改訂餐日期 送出

一、群組功能

- 由單位先建立群組，輸入名稱、群組帳號及群組密碼(8位以上英文+數字)

取餐群組設定

群組取餐設定

加入群組 申請加入
(可用鍵盤輸入搜尋)

建立群組

名稱

群組帳號

群組密碼
(8位以上英文+數字)

建立群組

目前狀態 未加入群組

管理群組

請先登入群

一、群組功能

• 加入群組方式

1. 請選擇欲一起取餐之群組

2. 點選「申請加入」之按鍵

取餐群組設定

群組取餐設定 1

加入群組

群組名稱	建立者	人數
企劃處	黃淑顏	5
營養科	賴玉劬	8
姜貴明	姜貴明	1
呷崩皇帝大	王傑	3

申請加入 2

建立群組

群組密碼 (8位以上英文+數字)

目前狀態 未加入群組

管理群組

請先登入群

操作步驟

04/18 04/25 05/02 提早4天

五 六

1 1

7 8

4 15

1 22

脆皮雞排

8 29

5 6

18

9

一、群組功能

- 由建立群組之人要允許他人加入此一群組

1. 會顯示待加入群組之姓名

2. 輸入「帳號、密碼」後，點選「登入」之按鍵

員工餐訂餐系統

docleave.femh.org.tw:8080/mealOrder/MainPage.aspx

應用程式 Bookmarks Yahoo奇摩 intra_亞東紀念醫院員工 亞東紀念醫院圖書室 請假 訂餐統計表 其他書籤

→ 至誤餐單位訂餐 管理頁面 訂餐統計 訂單修改記錄 訂餐記錄 員工餐廳菜單 訪苑餐菜單 取餐群組設定 取餐頁面 登出

登入身份: 姜貴明 科別: 營養科-12130 員工編號: 21441

取餐群組設定

群組取餐設定

目前狀態 已加入群組 - 姜貴明
1 成員: 姜貴明
待加入: 陳秀玉
退出群組

群組訂餐概要

< 前一天 2017/4/11 午餐 後一天 >

餐別 Σ 用餐者

沒有訂單

詳細、QR-Code 匯出訂餐

管理群組

請先登入群組

帳號 11111

密碼

登入

操作步驟

04/18 04/25 05/02 提早4天

五 六

1 1

7 8

4 15
雞炸雞腿

1 22
腐乳扣肉

8 29

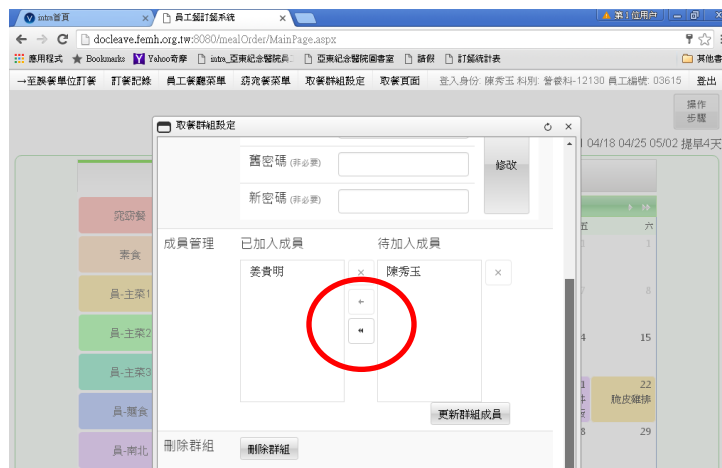
取消訂餐 18 30 1 2 3 4 5 6

開始 膳食管理... 2 Outlook... 2 住院醫囑 Microsoft P... 文件1 - Mic... 2 Google... 桌面 上午 09:10

一、群組功能



下拉到底



將待加入人員點選箭頭
成為已加入人員



點選「更新群組成員」
才完成加入新成員

一、群組功能

- 點選「取餐群組設定」，查詢是否已加入群組
- 如要退出此一群組，點選「退出群組」即可
- 如要新加入新的群組，請退出原有群組

員工餐訂餐系統

docleave.femh.org.tw:8080/mealOrder/MainPage.aspx

應用程式 ★ Bookmarks Yahoo奇摩 intra_亞東紀念醫院員工 亞東紀念醫院圖書室 請假 訂餐統計表 其他書籤

→ 至換餐單位訂餐 管理頁面 訂餐統計 訂單修改記錄 訂餐記錄 員工餐廳菜單 筵席餐菜單 取餐群組設定 取餐頁面 登出

登入身份: 姜貴明 科別: 營養科-12130 員工編號: 21441

操作
步驟

04/18 04/25 05/02 提早4天

五 六
1 1
7 8
4 15
轟炸雞腿
1 22
腐乳扣肉
8 29

取消訂餐 18 30 1 2 3 4 5 6

開始 膳食管理... 2 Outlook... 2 住院器... Microsoft P... 文件1 - Mic... 2 Google... 桌面 上午 09:48

取餐群組設定

群組取餐設定

目前狀態 已加入群組 - 姜貴明
成員: 姜貴明、陳秀玉
退出群組

群組訂餐概要

< 前一天 2017/4/15 午餐 後一天 >

餐別 Σ 用餐者

沒有訂單

詳細、QR-Code 匯出訂餐

管理群組

已登入群組 姜貴明
登出

基本設定

名稱

二、訂餐

可點選『操作步驟』協助導覽訂餐方式

員工餐訂餐系統 × 訂餐系統設定 × 訂餐系統設定 × Progress Note × 員工餐訂餐系統 × 正在寄送電子郵件 × Untitled Document ×

安全 | https://docleave.femh.org.tw/mealOrder/MainPage.aspx

一至誤餐單位訂餐 訂餐記錄 取餐頁面 取餐群組設定 員工餐廳菜單 窺窺餐菜單 管理頁面 訂餐統計 訂單修改記錄 登入身份: 賴玉鈞-86861 營養科 登出

操作步驟

修改模式 修改員工

午餐 晚餐 提早訂餐日

2018年3月

日	一	二	三	四	五	六
25	26	27	28	1	2	3
4	5	6				
11	12	13				
18	19	20	21	22	23	24
25	26	<群組> 27 蛋包老虎麵	<群組> 28 台南擔仔麵	29	30	31
1	2	3 ☺-3/30	4	5	6	7

◎營養科 3/27的訂餐需在3/23前完成下訂
◎營養科 4/3的訂餐需在3/30前完成下訂

注意需提早訂餐及不供餐日期
請於規定期限前訂餐

取餐: 群組取餐 分機/MVPN: 1510 圖例: ☺/☹-營養科/員工餐廳之最後可修改訂餐日期 送出

連結菜單網頁

一至誤餐單位訂餐 管理頁面 訂餐統計 訂單修改記錄 訂餐記錄 員工餐廳菜單 筭完餐菜單 取餐群組設定 取餐頁面 登出

登入身份: 賴玉釧 科別: 營養科-12130 員工編號: 86861

操作步驟

※筭完、素食餐: 04/11 04/18 04/25 05/02 提早4天

午餐 晚餐

2017年4月

日	一	二	三	四	五	六
26	27	28	29	30	31	1
2	3	4	5	6	7	8
9	10	11 蛋包老虎麵	12 糖醋魚丁燴飯	13 壽喜燒蓋飯	14 懷舊鐵路便當	15
16 咖喱炸旗魚	17 酥炸鯖魚	18 卡拉巴沙魚片	19 蜜烤秋刀魚	20 三杯雞塊	21 烤雞腿	22
23	24	25	26	27	28	29
30	1	2	3	4	5	6

取餐: 個人取餐 分機(MVPN): 2046 送出

菜單查詢
→ 直接點左側

二、訂餐

此月曆會以文字、顏色顯示你每天訂的餐。

新增訂餐方式

方式一：按下左方的餐別，並點選月曆上的日期

方式二：點選多個日期，並按下左方的餐別

→至該餐單位訂餐 管理頁面 訂餐統計 訂單修改記錄 訂餐記錄 員工餐廳菜單 窈窕餐菜單 取餐群組設定 取餐頁面 登出

登入身份: 賴玉訓 科別: 營養科-12130 員工編號: 86861

操作步驟

※窈窕、素食餐: 04/11 04/18 04/25 05/02 提早4天

	日	一	二	三	四	五	六
13	26	27	28	29	30	31	1
14	2	3	4	5	6	7	8
15	9	10	11 蛋包老虎麵	12 糖醋魚丁燴飯	13 壽喜燒蓋飯	14 懷舊鐵路便當	15
16	16 咖哩炸鱈魚	17 酥炸鱈魚	18 卡啦巴沙魚片	19 蜜烤秋刀魚	20 三杯雞塊	21 烤雞腿	22
17	23	24	25	26	27	28	29
18	30	1	2	3	4	5	6

取餐:

分機/MVPN:

送出

- 若有加入群組，會以『群組』優先，未加入群組者為『個人取餐』

午餐 | 晚餐

2018年3月

	日	一	二	三	四	五	六
9	25	26	27	28	1	2	3
10	4	5	6	7	8	9	10
11	11	12	13	14	15	16	17
12	18	19	20	21	22	23	24
13	25	26 2 2	27 <個人> 27 蛋包老虎麵	28 <群組> 28 台南擔仔麵	29	30	31
14	1	2	3	4	5	6	7

取消訂餐

取餐: 個人取餐

分機/MVPN: 1510

圖例: 🍏/🍷 → 營養科/員工餐廳之最後可修改訂餐日期

送出

三、取消訂餐

- 點選「已訂餐的餐點」，再點選「取消訂餐」
→「送出」即可

The screenshot displays a catering management interface. On the left is a vertical menu with options: 窈窕餐, 素食, 員-主菜1, 員-主菜2, 員-主菜3, 員-麵食, 員-南北, and 取消訂餐. The '取消訂餐' button is circled in red. The main area shows a calendar for 2017年4月. A red circle highlights a group of meal options for the 17th, 18th, and 19th: 素食, 客家鹹豬肉, and 肉骨茶麵. At the bottom, there is a '分機/MVPN: 1305' field and a '送出' button, which is also circled in red.

2017年4月						
日	一	二	三	四	五	六
26	27	28	29	30	31	1
2	3	4	5	6	7	8
9	10	11	12	13	14	15
16	<群組> 17 素食	<群組> 18 客家鹹豬肉	<群組> 19 肉骨茶麵	<群組> 20 橙汁豬排	<群組> 21 日式大排丼飯	<群組> 22 脆皮雞排
<群組> 23 素食	<群組> 24 樟香雞柳條	<群組> 25 香茅豬排	26	27	28	29
30	1	2	3	4	5	6

取消訂餐

分機/MVPN: 1305

送出

四、訂餐查詢

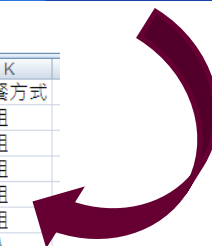
- 點選「訂餐記錄」確認訂餐內容是否正確，包括訂餐日期、餐別、餐點及取餐方式

此圖顯示了員工訂餐系統的「訂餐記錄」功能。畫面中，「訂餐記錄」選項被紅圈標出。下方顯示了2017年4月的訂餐日曆，列出了不同日期和時間段的餐別與群組。

此圖顯示了員工訂餐系統的「個人訂餐記錄」功能。畫面中，「匯出訂餐記錄」選項被紅圈標出。下方顯示了2017年4月的訂餐記錄列表，列出了訂餐日期、餐別、取餐方式及修改時間。



日期	單位名稱	單位代碼	群組名稱	姓名	員編	分機	時段	餐別	午餐取餐位置	取餐方式
2017年4月1日	營養科	12130	姜貴明	姜貴明	21441	2046	午餐	員-麵食	B1	群組
2017年4月2日	營養科	12130	姜貴明	姜貴明	21441	2046	午餐	素食	B1	群組
2017年4月3日	營養科	12130	姜貴明	姜貴明	21441	2046	午餐	素食	B1	群組
2017年4月4日	營養科	12130	姜貴明	姜貴明	21441	2046	午餐	素食	B1	群組
2017年4月5日	營養科	12130	姜貴明	姜貴明	21441	2046	午餐	素食	B1	群組
2017年4月6日	營養科	12130	姜貴明	姜貴明	21441	2046	午餐	員-麵食	B1	個人
2017年4月7日	營養科	12130	姜貴明	姜貴明	21441	2046	午餐	員-主菜1	B1	個人
2017年4月8日	營養科	12130	姜貴明	姜貴明	21441	2046	午餐	素食	B1	個人
2017年4月9日	營養科	12130	姜貴明	姜貴明	21441	2046	午餐	素食	B1	個人



點選「匯出訂餐記錄」

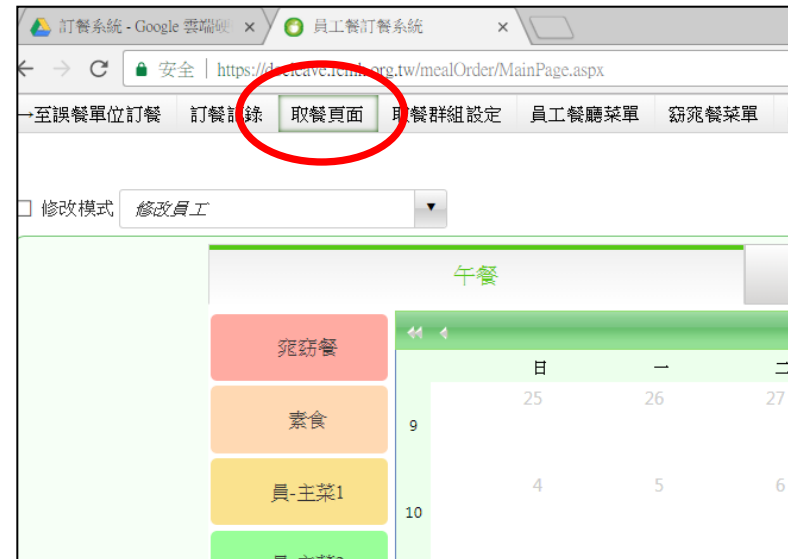
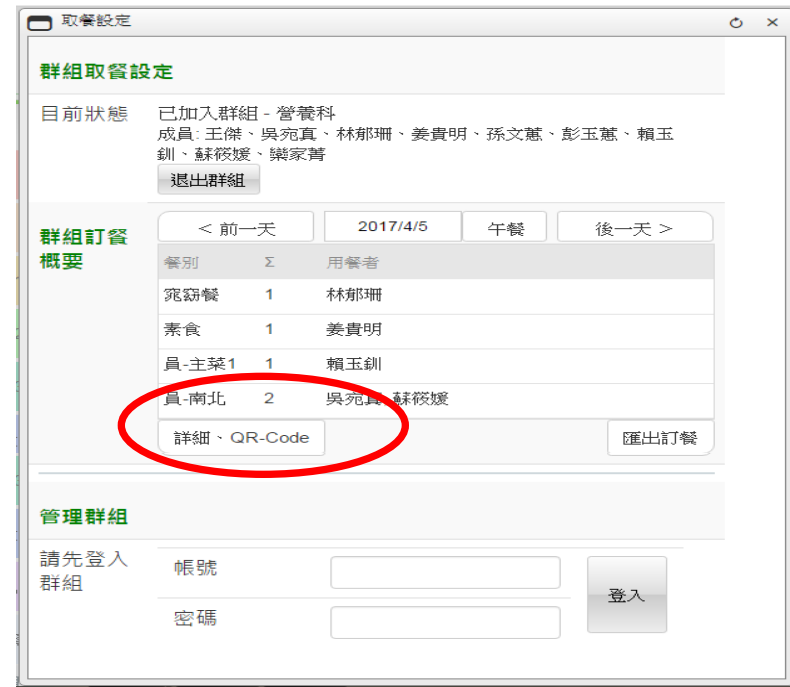
五、印出領餐憑證

- 注意事項：
 - 於截止訂餐後才能列印領餐憑證
 - 取餐前確定是否同意成員加入

1. 群組取餐設定

□ 按QR-code鍵

2. 取餐頁面→個人/群組取餐



六、領餐

領餐憑證匯出

方法1：紙張

按右鍵可直接列印憑證，
持憑證單張至餐廳刷條
碼取餐

The screenshot shows a web browser window with the URL `docleave.femh.org.tw/mealOrder/PickBianDang`. The page displays a table of meal orders for the date 2017/4/5. Below the table, there is a QR code and a label '取餐憑證 (0碼) F01JGNBF' circled in red. A '以手機開啟' button is visible in the bottom right corner.

單位名稱	用餐者	餐別
營養科	林淑娟-94607	晚晚餐
營養科	姜貴明-21441	素食
營養科	賴玉娟-86861	員-主菜1
營養科	蘇筱媛-87469	員-南北
營養科	吳宛真-85546	員-南北

晚晚餐	素食	主菜1	南北	總計
1	1	1	2	5

按右鍵列印

The screenshot shows the print preview of a meal order. The left sidebar contains print settings such as 'Print', 'Destination', 'Page Range', and 'Color'. The main content area shows a preview of the meal order page, including the table of orders and the QR code.

單位名稱	用餐者	餐別
營養科	林淑娟-94607	晚晚餐
營養科	姜貴明-21441	素食
營養科	賴玉娟-86861	員-主菜1
營養科	蘇筱媛-87469	員-南北
營養科	吳宛真-85546	員-南北

晚晚餐	素食	主菜1	南北	總計
1	1	1	2	5

領餐憑證匯出

方法2.手機/平板

點選以手機開啟，掃描 QR code，即連結到取餐頁，可持手機或平板領餐

The screenshot shows the mobile interface of the meal ordering system. At the top, there is a navigation bar with the text "員工餐訂餐系統" and "領便當". Below this is a search bar and a login section with the text "登入身份: 賴玉訓 科別: 營養科-12130 員工編號: 86861 登出". The main content area is titled "群組取餐-營養科" and shows a table for the date "2017/11/28". The table has columns for "單位名稱", "用餐者", and "餐別". The data rows are:


單位名稱	用餐者	餐別
營養科	賴玉訓-86861	員-南北
南北		總計
1		1

Below the table, there is a button labeled "以手機開啓". Underneath the button, there is a QR code and the text "請於1分鐘內掃描並以手機開啓". At the bottom, there is a note: "免登入，開啓的頁面僅能檢視'此頁'訂餐".

The screenshot shows the desktop interface of the meal ordering system. At the top, there is a navigation bar with the text "員工餐訂餐系統" and "領便當". Below this is a search bar and a login section with the text "登入身份: 賴玉訓 科別: 營養科-12130 員工編號: 86861 登出". The main content area is titled "群組取餐-營養科" and shows a table for the date "2017/4/5". The table has columns for "單位名稱", "用餐者", and "餐別". The data rows are:

單位名稱	用餐者	餐別		
營養科	林淑珊-94607	寤寤餐		
營養科	廖貴明-21441	素食		
營養科	賴玉訓-86861	員-主菜1		
營養科	蘇筱媛-87469	員-南北		
營養科	吳宛真-85546	員-南北		
寤寤餐	素食	主菜1	南北	總計
1	1	1	2	5

Below the table, there is a button labeled "以手機開啓" which is circled in red. Underneath the button, there is a QR code and the text "取餐編號: (8碼) FD1JGNBF".



至餐廳入口 持手機/平板掃描QR code

輸入員編+intra密碼登入，即可顯示今日取餐QR code

個人取餐



群組取餐



注意事項

- ◆ 訂餐截止時間視規定期限前更改
 - ◆ 部分餐點如遇休市及特殊節慶更需超過規定期限前訂餐或另行通知
- ◆ 離職或休假等需提前告知否則仍須扣餐費

其他注意事項

• 實(見)習生報到2天內的訂餐模式

一、 若欲訂餐者請在報到當天， 8:00~9:00以電話預訂餐點
連絡電話:

6月30日前 統皓公司0920151363或0980830515

7月1日後

冠冕：林麗卿 (02)26596970, 手機:0930484225

全方位：黃昭吟 (02)2367-8266 #9, 手機：0928-119287

二、 取餐地點：B1員工用餐區

三、 之後若欲續訂餐點，請至訂餐系統。

其他注意事項

• 新進員工到職2天內的訂餐模式

一、 若欲訂餐者請在到職日當天， 8:00~9:00以電話預訂餐點
連絡電話：

6月30日前 統皓公司0920151363或0980830515

7月1日後

全方位 黃昭吟 (02)2367-8266 #9,手機：0928-119287

冠冕 林麗卿 (02)26596970, 手機:0930484225

二、 取餐方式: 請在B1員工用餐區

三、 之後若欲續訂餐點，請至「員工餐線上訂餐系統」訂餐，
並請配合餐點於規定期限前訂餐。

•訂餐系統操作說明檔下載



The background features several large, stylized swirls in light green, light blue, and light purple. Interspersed among these swirls are numerous small, yellow, triangular shapes that resemble sun rays or confetti, scattered across the white background.

謝謝配合！