

檔 號：

保存年限：

# 長庚醫療財團法人林口長庚紀念醫院 函

地址：333桃園市龜山區復興街5號

聯絡人：湯宜真

電話：(03)328-1200#5091

Email：jane0511@cgmh.org.tw

受文者：醫療財團法人徐元智先生醫藥基金會亞東紀念醫院

發文日期：中華民國107年2月14日

發文字號：長庚院林字第1070000022號

密等及解密條件或保密期限：

附件：107年度林口長庚代訓聯絡窗口及代訓項目(1070000022\_Attach1.pdf)

主旨：本院接受各醫療院所薦送具「臨床醫事人員培訓計畫」訓練資格之受訓人員至本院代訓，依說明辦理，敬請惠予公告並轉知各職類教學承辦人員，請查照。

說明：

- 一、本院致力落實執行聯合訓練機制，提供各職類二年期訓練項目並接受各醫療院所薦送符合訓練資格之學員至本院訓練。
- 二、各職類人員代訓項目請逕至本院網站院區新聞([https://www.cgmh.org.tw/cgmh/news/news\\_07.asp](https://www.cgmh.org.tw/cgmh/news/news_07.asp))查詢。
- 三、檢附本院聯合訓練機制各職類聯絡窗口及代訓項目乙份。

正本：國立臺灣大學醫學院附設醫院、三軍總醫院附設民眾診療服務處、臺北榮民總醫院、臺北市立萬芳醫院—委託財團法人臺北醫學大學辦理、臺北醫學大學附設醫院、臺北市立聯合醫院仁愛院區、臺北市立聯合醫院忠孝院區、臺北市立聯合醫院和平婦幼院區、臺北市立聯合醫院中興院區、臺北市立聯合醫院陽明院區、臺北市立聯合醫院松德院區、三軍總醫院北投分院附設民眾診療服務處、三軍總醫院松山分院附設民眾診療服務處、國泰醫療財團法人國泰綜合醫院、台灣基督長老教會馬偕醫療財團法人馬偕紀念醫院、中山醫療社團法人中山醫院、博仁綜合醫院、西園醫院、基督復臨安息日會醫療財團法人臺安醫院、康寧醫療財團法人康寧醫院、新光醫療財團法人新光吳火獅紀念醫院、振興醫療財團法人振興醫院、醫療財團法人辜公亮基金會和信治癌中心醫院、衛生福利部臺北醫院、衛生福利部八里療養院、台灣基督長老教會馬偕醫療財團法人淡水馬偕紀念醫院、國泰醫療財團法人汐止國泰綜合醫院、新北市立聯合醫院三重院區、醫療財團法人徐元智先生醫藥基金會亞東紀念醫院、行天宮醫療志業醫療財團法人恩主公醫院、天主教耕莘醫療財團法人耕莘醫院、天主教耕莘醫療財團法人永和耕莘醫院、佛



教慈濟醫療財團法人台北慈濟醫院、衛生福利部基隆醫院、衛生福利部桃園醫院、衛生福利部桃園療養院、國軍桃園總醫院附設民眾診療服務處、臺北榮民總醫院桃園分院、沙爾德聖保祿修女會醫療財團法人聖保祿醫院、敏盛綜合醫院三民院區、天成醫院、天成醫療社團法人天晟醫院、壠新醫院、怡仁綜合醫院、國立臺灣大學醫學院附設醫院新竹分院、台灣基督長老教會馬偕醫療財團法人新竹馬偕紀念醫院、國泰醫療財團法人新竹國泰綜合醫院、南門綜合醫院、國立臺灣大學醫學院附設醫院竹東分院、東元綜合醫院、天主教仁慈醫療財團法人仁慈醫院、衛生福利部苗栗醫院、大千綜合醫院、大千綜合醫院南勢分院、財團法人為恭紀念醫院、財團法人為恭紀念醫院東興院區、李綜合醫療社團法人苑裡李綜合醫院、國立陽明大學附設醫院、醫療財團法人羅許基金會羅東博愛醫院、財團法人天主教靈醫會羅東聖母醫院、臺北榮民總醫院員山分院、衛生福利部台中醫院、臺中榮民總醫院、中山醫學大學附設醫院、中國醫藥大學附設醫院、林新醫療社團法人林新醫院、澄清綜合醫院、澄清綜合醫院中港分院、衛生福利部豐原醫院、國軍臺中總醫院附設民眾診療服務處、仁愛醫療財團法人大里仁愛醫院、李綜合醫療社團法人大甲李綜合醫院、光田醫療社團法人光田綜合醫院、光田醫療社團法人光田綜合醫院大甲院區、童綜合醫療社團法人童綜合醫院、童綜合醫療社團法人童綜合醫院沙鹿院區、佛教慈濟醫療財團法人台中慈濟醫院、衛生福利部彰化醫院、彰化基督教醫療財團法人彰化基督教醫院、彰化基督教醫療財團法人二林基督教醫院、漢銘醫院、秀傳醫療財團法人彰濱秀傳紀念醫院、秀傳醫療社團法人秀傳紀念醫院、國立臺灣大學醫學院附設醫院雲林分院、中國醫藥大學北港附設醫院、彰化基督教醫療財團法人雲林基督教醫院、臺中榮民總醫院嘉義分院、戴德森醫療財團法人嘉義基督教醫院、天主教中華聖母修女會醫療財團法人天主教聖馬爾定醫院、佛教慈濟醫療財團法人大林慈濟醫院、衛生福利部南投醫院、竹山秀傳醫院、衛生福利部草屯療養院、衛生福利部臺南醫院、台南市立醫院、台灣基督長老教會新樓醫療財團法人台南新樓醫院、台南市郭綜合醫院、奇美醫療財團法人奇美醫院台南分院、國立成功大學醫學院附設醫院、衛生福利部胸腔病院、衛生福利部嘉南療養院、奇美醫療財團法人奇美醫院、奇美醫療財團法人柳營奇美醫院、台灣基督長老教會新樓醫療財團法人麻豆新樓醫院、高雄榮民總醫院臺南分院、奇美醫療財團法人佳里奇美醫院、高雄榮民總醫院、國軍高雄總醫院附設民眾診療服務處、國軍高雄總醫院左營分院附設民眾診療服務處、財團法人私立高雄醫學大學附設中和紀念醫院、高雄市立聯合醫院、高雄市立大同醫院（委託財團法人私立高雄醫學大學附設中和紀念醫院經營）、高雄市立小港醫院（委託財團法人私立高雄醫學大學經營）、高雄市立民生醫院、高雄市立凱旋醫院、健仁醫院、阮綜合醫療社團法人阮綜合醫院、義大醫療財團法人義大醫院、財團法人台灣省私立高雄仁愛之家附設慈惠醫院、高雄榮民總醫院屏東分院、安泰醫療社團法人安泰醫院、輔英科技大學附設醫院、屏基醫療財團法人屏東基督教醫院、屏基醫療財團法人屏東基督教醫院瑞光院區、佛教慈濟醫療財團法人花蓮慈濟醫院、臺灣基督教門諾會醫療財團法人門諾醫院、國軍花蓮總醫院附設民眾診療服務處、臺北榮民總醫院玉里分院、衛生福利部玉里醫院、衛生福利部臺東醫院、台灣基督長老教會馬偕醫療財團法人台東馬偕紀念醫院、三軍總醫院澎湖分院附設民眾診療服務處、衛生福利部金門醫院、中華民國臨床心理師公會全國聯合會、社團法人中華民國職能治療師公會全國聯合會、中華民國營養師公會全國聯合會、中華民國護理師護士公會全國聯合會、社團法人中華民國牙醫師公會全國聯合會、中華民國醫事放射學會、社團法人臺灣臨床藥學會、台灣醫事檢驗學會、台灣呼吸治療學會、社團法人中華民國物理治療學會、台灣臨床心理學會、財團法人醫院評鑑暨醫療品質策進會

副本： 2018-02-14  
交 換 章

裝



訂




線

**林口長庚紀念醫院**  
**107 年度臨床醫事人員培訓計畫聯合訓練各類別聯絡窗口**

序號	類別	聯絡人姓名	聯絡方式
1	護理師/護士	林慧玲	電話：(03)328-1200 分機 2804
			E-mail：g22021@cgmh.org.tw
2	藥師	周心怡	電話：(03)328-1200 分機 2788
			E-mail：kid524kimo@cgmh.org.tw
3	醫事放射師	林育駿	電話：(03)328-1200 分機 8400
			E-mail：jack805@cgmh.org.tw
4	醫事檢驗師	方君琬	電話：(03)328-1200 分機 2558
			E-mail：cation608@cgmh.org.tw
5	職能治療師	黃恢濤	電話：(03)328-1200 分機 2661
			E-mail：hweitau@cgmh.org.tw
6	物理治療師	陳貞吟	電話：(03)328-1200 分機 2653
			E-mail：jennyc@cgmh.org.tw
7	臨床心理師	黃文怡	電話：(02)2713-5211 分機 8540
			E-mail：huangswath@gmail.com
8	呼吸治療師	周蘭娣	電話：(03)328-1200 分機 2642
			E-mail：lanticho@cgmh.org.tw
9	營養師	陳芯芸	電話：0975-368399
			E-mail：yun0726@cgmh.org.tw
10	牙體技術師	陳伊亭	電話：03-3281200 分機 8484
			E-mail：QQCHEN2014@gmail.com
11	聽力技術師	李金玲	電話：0930-837386
			E-mail：amylee@cgmh.org.tw
12	語言治療師	陳美慧	(02)2713-5211 分機 2660
			E-mail：lucky1@cgmh.org.tw

林口長庚紀念醫院  
107 年度醫師類聯合訓練聯絡窗口

序號	類別	聯絡人姓名	聯絡方式
1	西醫師	陳玕	電話：(03)328-1200 分機 5046
			E-mail：chenyujioie@cgmh.org.tw
2	中醫師	黃玉佩	電話：(03)319-6200 分機 2625
			E-mail：keira@cgmh.org.tw
3	牙醫師	鐘婉菱	電話：(03)328-1200 分機 8376
			E-mail：melody1@cgmh.org.tw



長庚紀念醫院  
Chang Gung Memorial Hospital

**林口長庚紀念醫院**  
**107 年度臨床醫事人員培訓計畫各類醫事人員聯合訓練代訓項目**

**一、 護理師/護士**

訓練項目及內容
<p><b>【骨科護理】</b></p> <ol style="list-style-type: none"> <li>1.人工關節置換手術前後護理</li> <li>2.骨折術後復健護理</li> <li>3.脊椎手術前後護理</li> </ol>
<p><b>【心臟胸腔外科護理】</b></p> <ol style="list-style-type: none"> <li>1.放置 ECMO 病人護理照護</li> <li>2.放置 IABP 病人護理照護</li> <li>3.開心手術病人之術前準備及術後護理照護</li> <li>4.胸腔外科的達文西手術護理照護</li> </ol>
<p><b>【整外顯微術後護理】</b></p> <ol style="list-style-type: none"> <li>1.皮瓣顯微術後加護照護：含皮瓣評估</li> <li>2.特殊口腔護理</li> <li>3.顯微手術後擺位護理</li> </ol>
<p><b>【灼傷加護護理】</b></p> <ol style="list-style-type: none"> <li>1.各類灼傷傷口護理</li> <li>2.運用水療於灼傷傷口護理</li> <li>3.支氣管鏡檢於吸入性灼傷之照護應用</li> </ol>
<p><b>【心臟內科護理】</b></p> <ol style="list-style-type: none"> <li>1.磁導航之檢查前準備及護理照護</li> <li>2.暫時性心臟節律器之護理照護</li> <li>3.AMI 病人照護</li> <li>4.經導管主動脈瓣膜置植入術(TAVI)護理照護</li> </ol>
<p><b>【急診護理】</b></p> <ol style="list-style-type: none"> <li>1.台灣急診五級檢傷分類與執行</li> <li>2.重大外傷急診照護處置流程</li> <li>3.急性心肌梗塞急診處置流程</li> <li>4.急性腦中風急診處置流程</li> </ol>
<p><b>【胸腔內科急症加護護理】</b></p> <ol style="list-style-type: none"> <li>1.血液動力學不穩定病人之照護及處理</li> <li>2.使用血液動力學監測儀器之照護—PICCO、動脈導管</li> </ol>
<p><b>【感染護理】</b></p> <ol style="list-style-type: none"> <li>1.特殊傳染病人照護及隔離措施</li> <li>2.愛滋病人護理照護</li> </ol>
<p><b>【肝臟移植護理】</b></p> <ol style="list-style-type: none"> <li>1.肝臟移植手術護理</li> <li>2.肝臟移植術後常見合併症評估及處理</li> </ol>

## 訓練項目及內容

### 【呼吸照護】

- 1.使用呼吸器病人照護
- 2.胸腔復健
- 3.IDS 及呼吸器依賴病人出院準備
  - (1)整合性呼吸照護計劃介紹
  - (2)呼吸器依賴病人出院準備流程

### 【腦神經科護理】

- 1.癲癇中心-24 小時持續性數位影像腦波檢查護理
- 2.腦中風照護-頸動脈支架置放術後照護、rt-PA 照護、腦中風護理評估
- 3.神經科急重症照護-腦室外引流管之照護、顱內高壓評估與處置
- 4.中樞神經系統感染照護、腰椎穿刺檢查護理

### 【兒科護理】

- 1.兒童過敏氣喘照護
- 2.運用治療性遊戲於兒童吸入性藥物治療
- 3.營造兒童友善醫療環境-兒童無痛靜脈注射處置照護

### 【兒科重症護理】

- 1.早產兒開心手術病人護理
- 2.新生兒血液透析及護理
- 3.重症病童 ECMO 護理

### 【產科護理】

- 1.產後常見母乳哺餵之衛教方式
- 2.提供以孕產婦及新生兒的需求提供照護
- 3.提供親子同室及嬰兒防竊照護
- 4.產後憂鬱量表評估及照護

### 【血液腫瘤科護理】

- 1.腫瘤病人傷口護理
- 2.化學治療安全給藥及防護
- 3.腫瘤科常見導管及其照護 (Gastrostomy、jejunostomy、人工血管、PICC)
- 4.疼痛處置及護理
- 5.化學治療/放射線治療後白血球低下照護


### 【精神科護理】

- 1.精神科病人暴力處置護理
- 2.精神科病人自殺處置護理
- 3.精神科病人 ECT 前中後護理
- 4.精神科病人整體精神狀態評估
- 5.精神科病人會談技巧與治療性人際關係之運用

## 訓練項目及內容

### 【出院準備護理】

1. 出院準備服務的範圍與流程
2. 如何執行病人出院準備服務計畫
3. 出院準備服務醫療團隊運作模式



長庚紀念醫院

Chang Gung Memorial Hospital



## 二、藥師

訓練項目及內容
<p><b>【全靜脈營養調劑】</b></p> <ol style="list-style-type: none"><li>1.全靜脈營養(TPN)專業課程<ol style="list-style-type: none"><li>(1)TPN注射液滲透壓之計算及調配輸注時與藥物配伍相容性的問題</li><li>(2)TPN適應症及使用時機</li><li>(3)成人病患每日所需熱量、巨營養物及微營養物之計算</li><li>(4)了解本院TPN的種類、配方成分及適應症</li><li>(5)參與營養小組加護病房的例行查房</li><li>(6)學習監測TPN病人的臨床數據，以增進病患用藥安全</li><li>(7)學習TPN處方的個別化並做成臨床建議</li><li>(8)了解TPN引起的併發症及應如何處理</li></ol></li><li>2.全靜脈營養(TPN)調劑作業<ol style="list-style-type: none"><li>(1)了解調配無菌製劑設備及安全操作規範</li><li>(2) TPN調劑無菌操作DOPS評量</li></ol></li></ol>
<p><b>【化學治療調劑】</b></p> <ol style="list-style-type: none"><li>1.化療藥局作業簡介與化學治療藥物之藥品介紹<ol style="list-style-type: none"><li>(1)化療藥局調劑作業流程</li><li>(2)化療藥物簡介與常見副作用</li></ol></li><li>2.水平操作檯、疼痛控制與標靶藥物簡介<ol style="list-style-type: none"><li>(1)水平操作台實地操作</li><li>(2) PCA PUMP、疼痛控制與標靶藥物之簡介</li></ol></li><li>3.化療實地備藥、療程計畫與緊急事故處理<ol style="list-style-type: none"><li>(1)化療療程計畫與化療藥歷</li><li>(2)化療藥品潑灑、外滲及廢棄物處理</li></ol></li><li>4.化療調配設備、安全防護及調配技巧<ol style="list-style-type: none"><li>(1)化療調配設備、環境與人員安全防護標準作業</li><li>(2)化療調配無菌操作技巧</li></ol></li><li>5.化療調劑流程見習<ol style="list-style-type: none"><li>(1)化療處方審核</li><li>(2)化療藥品備藥</li></ol></li></ol>

### 三、醫事放射師

訓練項目及內容
<p><b>【放射診斷技術】</b></p> <p>一、一般診斷攝影</p> <ol style="list-style-type: none"><li>1. 頭頸部攝影</li><li>2. 胸腹部攝影</li><li>3. 脊椎攝影</li><li>4. 四肢攝影</li><li>5. 乳房攝影(限女性放射師)</li><li>6. 骨質密度測量</li></ol> <p>二、特殊攝影或介入性診療</p> <ol style="list-style-type: none"><li>1. 消化系統透視攝影</li><li>2. 泌尿系統透視攝影</li><li>3. 生殖系統透視攝影</li><li>4. 小兒透視</li></ol> <p>三、血管攝影</p> <ol style="list-style-type: none"><li>1. 神經系統血管攝影</li><li>2. 非神經系統血管攝影</li></ol> <p>四、電腦斷層造影</p> <ol style="list-style-type: none"><li>1. 頭頸部造影</li><li>2. 胸部造影</li><li>3. 腹部造影</li><li>4. 脊椎造影</li><li>5. 骨盆及四肢造影</li><li>6. 心臟冠狀動脈造影</li></ol> <p>五、磁共振造影</p> <ol style="list-style-type: none"><li>1. 頭頸部造影</li><li>2. 胸部造影</li><li>3. 腹部造影</li><li>4. 脊椎造影</li><li>5. 骨盆及四肢造影</li><li>6. 心臟冠狀動脈造影</li><li>7. 核磁肝臟彈性係數攝影 (MRE)</li></ol>
<p><b>【牙科攝影技術】</b></p> <ol style="list-style-type: none"><li>1. 局部牙齒攝影技術</li><li>2. 全口牙齒攝影技術</li></ol>
<p><b>【心導管攝影技術】</b></p> <p>心導管檢查攝影技術</p>
<p><b>【影像設備儀器品保】</b></p> <ol style="list-style-type: none"><li>1. 乳房攝影儀品保</li><li>2. 電腦斷層掃描儀品保</li></ol>
<p><b>【核醫診斷造影技術、分析與品保】</b></p> <ol style="list-style-type: none"><li>1. 正子造影/X光電腦斷層(PET-CT)</li></ol>

## 訓練項目及內容

2. 骨骼肌肉系統
3. 心臟血管系統
4. 消化系統
5. 泌尿系統
6. 呼吸循環系統
7. 內分泌系統
8. 神經系統
9. 腫瘤發炎

### 【核醫藥物與品保】

1. 調劑藥物製作
2. 藥物活度調製與測量
3. 核醫廢棄物處理

### 【放射治療技術】

1. 遠隔治療技術(影像導引 IGRT)
2. 全身體外照射技術(TBI)
3. 質子治療

### 【模擬攝影】

1. 電腦斷層模擬攝影
2. 電腦斷層模擬定位掃瞄儀品保

### 【模具製作】

1. 模具
2. 質子治療用附件製作

#### 四、醫事檢驗師

訓練項目及內容
<p><b>【進階品管訓練】</b></p> <ol style="list-style-type: none"><li>1. 品管概念及品管規則<ol style="list-style-type: none"><li>(1) 定性品管值的設立</li><li>(2) 定量品管值及標準差的設立</li><li>(3) 品管規則介紹</li></ol></li><li>2. 品管異常處理<ol style="list-style-type: none"><li>(1) 品管異常的可能原因分析</li><li>(2) 異常處理步驟</li></ol></li><li>3. 檢驗方法及機台間比較 操作目的、方式及後續評估</li><li>4. 檢體汙染發現及處理</li></ol>
<p><b>【進階臨床鏡檢學訓練】</b></p> <ul style="list-style-type: none"><li>● <b>尿液鏡檢訓練及異常分析</b><ol style="list-style-type: none"><li>1. 尿液沉渣檢驗</li><li>2. 特殊專業問題之處理<ol style="list-style-type: none"><li>(1) 尿液常規檢查確認法(UBG/BIL)</li><li>(2) 尿液常規檢查與尿液沉渣不符合狀況之處理</li><li>(3) 檢體異常問題之處理(血尿、乳糜尿、藥物干擾尿)</li></ol></li></ol></li><li>● <b>糞便檢查及特殊檢驗</b><ol style="list-style-type: none"><li>1. 顯微鏡鏡檢<ol style="list-style-type: none"><li>(1) 寄生蟲蟲卵檢查及形態鑑定</li><li>(2) MIF concentration method</li><li>(3) Ameoba examination</li></ol></li><li>2. 潛血檢驗(化學法/定量法)。</li></ol></li><li>● <b>體液鏡檢常規檢查</b><ol style="list-style-type: none"><li>1. 精液分析</li><li>2. 體液分析之血球計數,血球分類,體液包括<ol style="list-style-type: none"><li>(1) CSF(腦脊髓液)</li><li>(2) Ascites(腹水)</li><li>(3) Pleural effusion(胸膜積水)</li></ol></li><li>3. 各類檢體抹片製作、染色與判讀(含革蘭氏染色、耐酸染色等)</li></ol></li><li>● <b>鏡檢品管</b><ol style="list-style-type: none"><li>1. 鏡檢品質管制實務</li><li>2. 鏡檢品管異常處理</li><li>3. 鏡檢異常檢驗結果之判讀</li><li>4. 鏡檢異常檢體報告處理</li><li>5. 鏡檢驗證教案</li></ol></li></ul>

## 訓練項目及內容

### 【進階臨床血液學訓練】

- **血液檢驗介紹及異常分析**
  1. 常規血球計數及分類
  2. 白血球分類判讀
  3. 紅血球形態判讀
  4. 血液疾病抹片之判讀訓練
- **其他特殊血液分析**
  1. Blood Parasite 操作訓練教案
  2. 血色素電泳介紹
- **血液品管**
  1. 血液品質管制實務
  2. 血液品管異常處理
  3. 血液異常檢驗結果之判讀
  4. 血液異常檢體報告處理
  5. 血液驗證教案

### 【進階臨床細菌學訓練】

- **嗜氧菌及厭氧菌之鑑定與藥物感敏性試驗**
  1. 嗜氧性及厭氧性重要致病菌之鑑定步驟與結果判讀
  2. 藥物感敏性試驗操作與結果判讀，包括 disc diffusion method，E-test，break-point agar dilution method。
  3. 藥物感敏性試驗之品管操作及結果判讀。
- **MALDI-TOF 微生物質譜儀之介紹與操作**
  1. 質譜儀原理介紹
  2. 資料傳送與報告驗證
  3. 儀器保養與試劑品管

### 【進階臨床血庫學課程】

1. **不規則抗體篩檢與鑑定之技巧及案例分析**
  - 1.1 抗體篩檢方法之選擇與特性：MP、AHG、LISS、4°C...等
  - 1.2 抗體鑑定反應判讀技巧與實做
2. **特殊血型抗原技術訓練**
  - 2.1 亞血型鑑定技巧、流程及案例分析
  - 2.2 亞血型鑑定附加試驗（Heat Elution）實作
3. **輸血反應調查**
  - 3.1 輸血前、後檢體溶血判讀
  - 3.2 輸血前、後檢體相關檢驗之操作
  - 3.3 輸血反應類別討論及案例分析
4. **特殊發血個案探討及案例分析**
  - 4.1 亞血型/特殊抗體病人之發血技巧
  - 4.2 交叉試驗不合案例分析

## 五、 職能治療師

訓練項目及內容
<p><b>【副木製作知識輔具評估】</b></p> <ol style="list-style-type: none"><li>1. 各類診斷所應用之副木及製作原則與流程。</li><li>2. 實際操作各式副木製作技巧包含:短腿副木(含前側固定式及背側固定式)各式長腿固定副木、豎腕副木、手部各式固定副木等。</li></ol>
<p><b>【兒童職能治療技術】</b></p> <ol style="list-style-type: none"><li>1. 兒童病人之診斷及相關臨床症狀、表徵、預後及治療原則。</li><li>2. 具備使用發展評估量表之能力，包含 CCDI、PDMS、BOTMP、VMI、TVPS、SICO 等。</li><li>3. 兒童職能治療設備與活動之運用。</li><li>4. 參加聯合評估療育討論會。</li></ol>
<p><b>【生理疾病職能治療技術】</b></p> <ol style="list-style-type: none"><li>1. 生理職能治療接案與溝通:認識生理職能治療病人之診斷及臨床症狀、表徵、預後及治療原則。</li><li>2. 生理職能治療評估技術:包含動作、感覺、認知、日常功能等評估技術。</li><li>3. 生理職能治療設備、技術與活動之運用。</li><li>4. 生理職能治療紀錄與病歷寫作:依據治療內容，練習接案紀錄、每日記錄、階段紀錄與結案紀錄。</li></ol>
<p><b>【心理疾病職能治療技術】</b></p> <ol style="list-style-type: none"><li>1. 急性期臨床實務訓練。<ol style="list-style-type: none"><li>(1) 熟悉常見疾病診斷標準</li><li>(2) 會談技巧訓練</li><li>(3) 職能評鑑測驗</li><li>(4) 治療性團體活動</li><li>(5) 團隊整合照顧會議</li></ol></li><li>2. 日間照護實務訓練。<ol style="list-style-type: none"><li>(1) 產業治療</li><li>(2) 復健及社區活動</li></ol></li><li>3. 職業重建實務訓練。</li><li>4. 門診實務訓練。</li></ol>
<p><b>【燒燙傷病人職能治療技術聯合訓練】</b></p> <p>針對外院教學補助計畫之受訓職能治療師提供燒燙傷病人職能治療評估與治療技術包括：</p> <ol style="list-style-type: none"><li>1. 燒燙傷急性病房(ICU)常見各式醫療設備及環境介紹。</li><li>2. 燒燙傷診斷類別及臨床表徵評估。</li><li>3. 介紹燒燙傷 ICU 病房跨專業團隊照護模式。</li><li>4. 急性期燒燙傷病患常用醫療處置介紹。</li><li>5. 職能治療於急性期擺位方法及副木製作技術。</li></ol>

訓練項目及內容


6. 燒燙傷急性病患床邊職能治療技術。



長庚紀念醫院  
Chang Gung Memorial Hospital

## 六、物理治療師

訓練項目及內容
<b>【神經物理治療】</b> <ol style="list-style-type: none"><li>1. 神經物理治療基礎評估與治療介紹</li><li>2. 神經物理治療專題討論及跨專業案例報告</li></ol>
<b>【心肺物理治療】</b> <ol style="list-style-type: none"><li>1. 心肺物理治療基礎評估與基本技能介紹</li><li>2. 心肺物理治療之運動訓練計畫與應用</li><li>3. 心肺物理治療專題討論及跨團隊案例報告</li></ol>
<b>【兒童物理治療】</b> <ol style="list-style-type: none"><li>1. 各種兒童物理治療之基礎評估與基本治療技能介紹</li><li>2. 新生兒加護病房之物理治療介紹</li><li>3. 兒童物理治療專題討論及跨團隊案例報告</li></ol>



長庚紀念醫院  
Chang Gung Memorial Hospital



## 七、 臨床心理師

### 訓練項目及內容

#### 【司法臨床心理學門】

##### 1. 心理衡鑑與治療實作

- (1) 臨床問題可涵蓋以下範圍：家庭暴力、性侵害加害人與被害人、司法鑑定、藥癮介入、各類與司法有關的精神疾病與人格疾患，如：詐病、人為疾患、衝動控制疾患、反社會人格疾患等。
- (2) 執行「實徵導向」衡鑑策略、以及臨床介入方式。
- (3) 心理治療可為個別或團體形式。

##### 2. 臨床督導或討論

- (1) 執行心理衡鑑或心理治療需接受實務督導或討論。
- (2) 進行方式依受訓者的學習需求與實際狀況調整。

##### 3. 學術活動與實務報告

- (1) 參與學術研討活動，如課室教學（可包含心理診斷、心理病理、心理衡鑑、心理治療等領域）、指定文獻閱讀與討論、技巧演練、寫作指導。
- (2) 參與相關主題演講、研討會、工作坊等繼續教育課程。
- (3) 參與學會/全聯會/公會/機構單位的臨床實務報告（包含個案研討會、個案報告、專題講座、工作報告或研究發表等）。

## 八、呼吸治療師

### 訓練項目及內容

#### 【內科組臨床實務訓練】

1. 能熟悉重症領域常見疾病及診斷與例行性呼吸治療相關處置
  - 急性呼吸衰竭病患呼吸照護
  - 急性呼吸窘迫病患呼吸照護
  - 神經內科重症病患呼吸照護
  - 心臟內科重症病患呼吸照護
  - 急診重症病患呼吸照護
2. 能獨立執行呼吸照護基本技術
3. 能確立病人問題並擬定治療目標及計劃
4. 能依據各項技術的結果來調整呼吸治療照護
5. 能瞭解病患呼吸問題與呼吸器設定與調整
6. 能根據評估結果設定及調整呼吸器
7. 能參與查房並報告呼吸治療相關狀況
8. 能熟悉重症照護治療或監測設備之應用與判讀

#### 【外科組臨床實務訓練】

1. 能熟悉外科領域常見疾病、診斷及手術方式與例行性呼吸治療相關處置
  - 心臟手術後病患呼吸照護
  - 腦神經手術後病患呼吸照護
  - 腹部手術後病患呼吸照護
  - 多發性創傷後病患呼吸照護
  - 顱顏手術後病患呼吸照護
  - 燙傷病患呼吸照護
  - 器官移植手術後病患呼吸照護
2. 能獨立執行呼吸照護基本技術
3. 能確立病人問題並擬定治療目標及計劃
4. 能依據各項技術的結果來調整呼吸治療照護
5. 能瞭解病患呼吸問題與呼吸器設定與調整
6. 能根據評估結果設定及調整呼吸器
7. 能參與查房並報告呼吸治療相關狀況
8. 能熟悉外科重症照護治療或監測設備之應用與判讀

## 訓練項目及內容

### 【兒科組臨床實務訓練】

1. 能熟悉兒科領域常見疾病、診斷與例行性呼吸治療相關處置
  - RDS 病患呼吸照護
  - MAS 病患呼吸照護
  - PPHN 病患呼吸照護
  - Prematurity 病患呼吸照護
  - Surfactant replacement 病患呼吸照護
  - HFOV
  - NOi
2. 能獨立執行呼吸照護基本技術
3. 能確立病人問題並擬定治療目標及計劃
4. 能依據各項技術的結果來調整呼吸治療照護
5. 能瞭解病患呼吸問題與呼吸器設定與調整
6. 能根據評估結果設定及調整呼吸器
7. 能參與查房並報告呼吸治療相關狀況
8. 能熟悉小兒重症照護治療或監測設備之應用與判讀

### 【呼吸治療復原中心實務訓練】

1. 能熟悉胸腔科常見疾病及診斷與例行性肺復原相關處置
2. 能確立病人呼吸問題並擬定治療目標及計劃
3. 能依據各項治療的結果來調整呼吸治療計畫
4. 能瞭解長期氧氣治療設備選擇與相關照護重點
5. 能瞭解病房照會居家氧氣治療之流程
6. 能瞭解慢性肺疾患者之照護
  - (1) 肺部復原運動
  - (2) 藥物使用衛教

## 九、 營養師

訓練項目及內容
<b>【糖尿病臨床營養】</b> <ol style="list-style-type: none"><li>1. 住院病人糖尿病營養治療作業</li><li>2. 門診及糖尿病照護網營養治療作業</li><li>3. 糖尿病團體衛教</li><li>4. 糖尿病衛教團隊查房</li><li>5. 個案報告</li></ol>
<b>【腫瘤營養】</b> <ol style="list-style-type: none"><li>1. 住院及病人癌症營養治療作業</li><li>2. 門診癌症營養治療作業</li><li>3. 癌症團隊查房</li><li>4. 個案報告</li></ol>
<b>【長期營養照護】</b> <ol style="list-style-type: none"><li>1. 居家營養照護</li><li>2. 長期營養照護（護理之家、安養護機構）</li></ol>

長庚紀念醫院  
Chang Gung Memorial Hospital

## 十、牙體技術師

訓練項目及內容
<b>【固定義齒訓練】</b> <ol style="list-style-type: none"><li>1. 模型變形的處理</li><li>2. 蠟型變形的處理</li><li>3. 鑄造變形的處理</li><li>4. 瓷牙氣泡生成之處理</li><li>5. 電腦補助設計/製作(CAD/CAM/)</li></ol>
<b>【活動義齒訓練】</b> <ol style="list-style-type: none"><li>1. 模型度量與分析</li><li>2. 設計與製作</li><li>3. 齒顎咬合轉移</li><li>4. 義齒排列</li><li>5. 咬合調整包埋與打亮</li></ol>
<b>【矯正及兒童牙科技術訓練】</b> <ol style="list-style-type: none"><li>1. 平行模型</li><li>2. 維持器之修理</li><li>3. 功能性矯正裝置</li><li>4. 矯正之正顎手術模板製作</li><li>5. 兒童義齒裝置修理</li></ol>

長庚紀念醫院  
Chang Gung Memorial Hospital

## 十一、聽力技術師

### 訓練項目及內容

#### 【行為聽力檢查】

行為聽力檢查：(Behavioral Audiometry)

(1)成人 30 個個案，且每一個個案須同時包含 A 及 B 兩個項目，其中 5 個個案須同時包含 A、B 及 C 三個項目：

A. 純音聽力檢查 (Puretone Audiometry)，須同時

包含以下個案類型：

I. 傳導性聽力損失 (Conductive HL)-實測／筆試

II. 感音性聽力損失 (Sensorineural HL)-實測／筆試

III. 混合性聽力損失 (Mixed Type HL)-實測／筆試

B. 口語聽力檢查 (Speech Audiometry)，須同時

包含以下項目：

I. 口語接收閾值 (Speech Reception Threshold)-實測／筆試

II. 字詞辨識得分 (Word Recognition Score)-實測／筆試

C. 聲場聽力檢查 (Sound Field Audiometry)-實測／筆試

(2)嬰幼兒 15 個個案，且每一個個案須至少包含以下

任一項目：

A. 行為觀察聽力檢查(BOA)或視覺回饋加強聽力檢查(VRA)

B. 制約遊戲聽力檢查(CPA)-實測／筆試

#### 【電生理聽力檢查】

電生理檢查 (Electrophysiological Assessment) 20 個個案，且每一個個案須至少包含以下任兩項目：

(1)聽性腦幹反應檢查 (Auditory Brainstem Response) - 實測／筆試

(2)聽性穩定狀態反應檢查 (Auditory Steady-State Response) - 實測／筆試

(3)耳聲傳射檢查 (Otoacoustic Emission) - 實測／筆試

#### 【人工電子耳術前評估及術後調頻】

人工電子耳術前評估及術後調頻:5 個個案，且每一個個案須至少同時包含以下任兩項目：

A. 人工電子耳術前評估: 實測／筆試

B. 人工電子耳術後調頻: 案例分析／筆試

C. 人工電子耳語音聽知覺評估與諮詢:實測／筆試

## 十二、 語言治療師

### 訓練項目及內容

#### 【吞嚥障礙評估及治療】

1. 吞嚥評估:
  - (1) 吞嚥儀器操作檢查及資料判讀
  - (2) 吞嚥臨床評估
2. 吞嚥治療技巧
3. 病人與家屬諮詢及衛教



長庚紀念醫院

Chang Gung Memorial Hospital